



VICEPRESIDENCIA DE LA  
REPÚBLICA DOMINICANA

**SIUBEN**

---

SISTEMA ÚNICO  
DE BENEFICIARIOS

---

# Índice de Pobreza Multidimensional

**República  
Dominicana**

28 de junio de 2017

# IPM apoyo a la Política Social

El IPM- RD serviría como un insumo estratégico en el diseño de políticas públicas enfocadas en:

---

El compromiso del Estado Dominicano de aumentar el bienestar de los ciudadanos, desde la óptica de nuevas dimensiones de la pobreza.

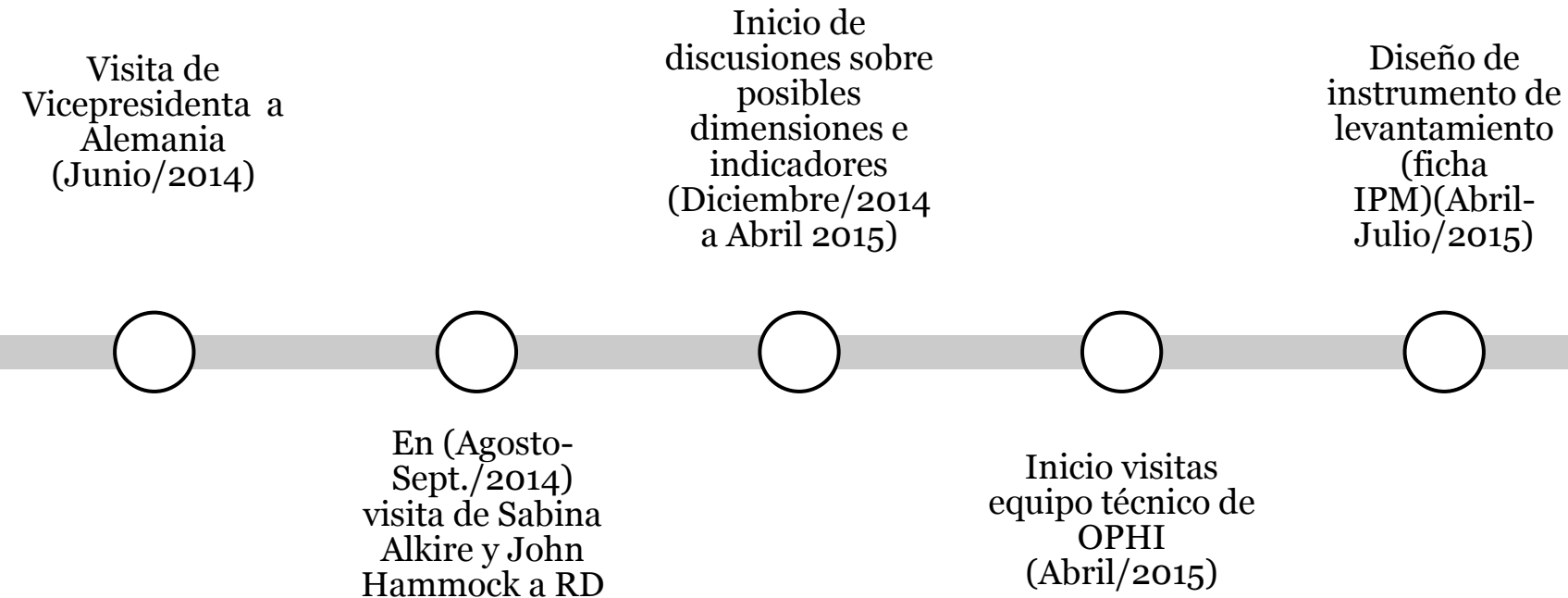
---

El esfuerzo de la Vicepresidencia de la República en basar sus políticas e intervenciones con un aspecto más humano, que complemente el enfoque utilizado actualmente.

---

Nuestra lucha para la reducción de la pobreza desde todas las ópticas posibles.

# Evolución del proyecto IPM-RD



# Evolución del proyecto IPM-RD

Realización de  
piloto  
(02/07/2015)



Análisis de la  
información del  
piloto (Julio- Oct  
2015)



Levantamiento de  
información de la  
encuesta IPM(nov. /  
dic. 2015)



Procesamiento de la  
información(enero-  
febrero/2016),



Aseguramiento de la  
calidad (interno y  
externo) Fernando  
Medina - CEPAL  
(febrero/2016)



# Evolución del proyecto IPM-RD

Análisis de las  
informaciones  
levantadas  
(Marzo/2016)

Revisión técnica  
del modelo (Mayo  
2016- Oct 2016)

Creación de  
dimensiones e  
indicadores (Marzo  
2016 –Sept 2016)

Preparación de  
estrategia  
comunicacional  
(Julio 2016- Junio  
2017)

# Socialización del IPM-RD

- La realización del IPM-RD se ha basado en un consenso interinstitucional, llevado a cabo a través de acercamientos a las principales instituciones en temas de medición de pobreza y políticas públicas del país.

## **PNUD**

- Socio estratégico a nivel financiero y técnico

## **Universidad Oxford**

- Apoyo técnico en la construcción del Índice

## **MEPyD**

- Colaboración en el proceso de construcción del índice

## **ONE**

- Colaboración en el proceso de construcción del índice

## **Banco Central**

Apoyo técnico para el operativo de campo de la encuesta IPM

## **CEPAL**

- Revisión y validación de los datos de la encuesta IPM

## **Banco Mundial**

- Financiamiento del piloto de IPM-RD

## **UNICEF**

- Validación del indicador de cuidado Infantil

## **DIGEPEP**

- Recomendación inclusión del indicador de documentación

## **MINERD**

- Validación de los indicadores de logro, rezago educativo e inasistencia

## **MISPAS**

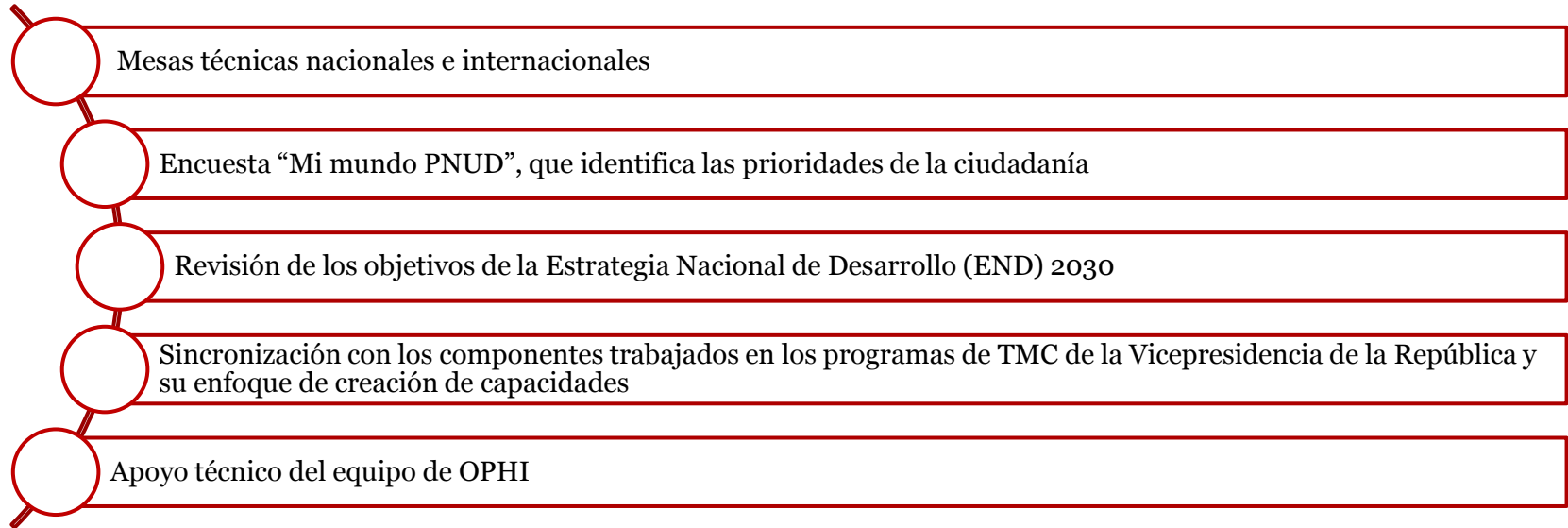
- Validación de las preguntas relativas a su dimensión

## **Otras instituciones**

- Aportes a la ficha técnicas y discusiones previas en proceso de mesas técnicas

# Elección de las dimensiones IPM-RD

La elección de las dimensiones que componen el IPM-RD parte de un proceso integrado y participativo con los diferentes actores involucrados en la política pública en República Dominicana.

- 
- Mesas técnicas nacionales e internacionales
  - Encuesta “Mi mundo PNUD”, que identifica las prioridades de la ciudadanía
  - Revisión de los objetivos de la Estrategia Nacional de Desarrollo (END) 2030
  - Sincronización con los componentes trabajados en los programas de TMC de la Vicepresidencia de la República y su enfoque de creación de capacidades
  - Apoyo técnico del equipo de OPHI



# Dimensiones e indicadores que lo conforman






- 5 Dimensiones
  - 24 Indicadores






# Principales innovaciones

Se diseñó una ficha para la encuesta IPM-RD


## Modelo Global IPM- OPHI

	Salud	Mortalidad infantil Nutrición
	Educación	Años de escolaridad Asistencia escolar
	Nivel de vida	Combustible para cocinar Saneamiento mejorado Agua segura para beber Electricidad Piso Bienes durables

## Modelo IPM- RD

	Salud	Mortalidad infantil Aseguramiento salud Enfermedad Alimentación
	Educación y Cuidado infantil	Logro educativo Rezago educativo Inasistencia escolar Cuidado infantil
	Sustento y Trabajo	Sustento del hogar Trabajo infantil Informalidad
	Vivienda y Entorno	Vivienda Agua potable Saneamiento Combustible Electricidad Hacinamiento Cercanía focos de contaminación Cercanía a fuente de peligro
	Brecha digital y Convivencia	Brecha digital Seguridad ciudadana Discriminación Participación Documentación

# Dimensiones de IPM-RD y componentes PROSOLI



Componentes de PROSOLI	Dimensiones del IPM-RD
Salud Integral	Salud
Educación	Educación y cuidado infantil
Seguridad Alimentaria	Salud
Medio Ambiente	Vivienda y entorno
Formación Humana	Brecha digital y convivencia
Identificación	Brecha digital y convivencia
Acceso a TICs	Brecha digital y convivencia



# Salud

Indicadores que componen la dimensión:

- **Mortalidad infantil**
- **Aseguramiento en salud**
- **Enfermedad**
- **Alimentación**



# Privaciones en Salud

Indicador	Privación
Mortalidad infantil	Hogares con al menos una muerte en niños de 0 a 5 años, en los últimos 5 años.
Aseguramiento salud	Hogares con al menos una persona que no posee seguro de salud, con razón diferente a que no le interesa el servicio.
Enfermedad	Hogares con al menos una persona que padece alguna enfermedad y que no tiene acceso a tratamiento/ medicamento.
Alimentación	Hogares que caen en el rango de "inseguridad alimentaria severa", de acuerdo a la Escala Latinoamericana y Caribeña de Seguridad Alimentaria (ELCSA- CEPAL).



## Educación y Cuidado infantil

Indicadores que componen la dimensión:

- **Logro educativo**
- **Rezago educativo**
- **Inasistencia escolar**
- **Cuidado infantil**



# Privaciones en Educación y Cuidado infantil

Indicador	Privación
<b>Logro educativo</b>	Hogar es privado si: a) al menos una persona de 70 años o más no sabe leer y escribir, b) al menos una persona de 60 a 69 años no finalizó el primer ciclo de la educación primaria (4to básica), c) al menos una persona de 40 a 59 no finalizó la educación primaria obligatoria (8vo básica), d) al menos una persona de 30 a 39 años no finalizó el primer ciclo de la educación secundaria (2do bachillerato), e) al menos una persona de 21 a 29 años no finalizó (o no está cursando) el segundo ciclo de la educación secundaria (3ro y 4to de bachillerato).
<b>Rezago educativo</b>	Hogares con al menos una persona de 5 a 20 años, inscrita en el sistema educativo y que presente dos o más años de rezago, considerando que un niño de 6 años debe estar en primero de educación básica.
<b>Inasistencia escolar</b>	Hogares con al menos una persona de 5 a 20 años, que no esté inscrito o que esté inscrito pero no asiste a un centro educativo ( exceptuando 1. Por discapacidad o enfermedad; 2. Porque finalizó estudios secundarios).
<b>Cuidado infantil</b>	Hogar con al menos un niño entre 0 y 12 años que cuando no está en la escuela queda solo en casa o bajo el cuidado de otro niño.



## Sustento y Trabajo

Indicadores que componen la dimensión:

- **Sustento del hogar**
- **Trabajo infantil**
- **Informalidad**





# Privaciones en Sustento y Trabajo

**Indicador**

**Privación**

**Sustento del hogar**

Hogar es privado si ninguna de las personas de 18 años y más del hogar está ocupada/trabaja.

**Trabajo infantil**

El hogar está privado si: a) hay al menos un niño(a) de 5 a 15 años que trabaje, b) hay al menos un adolescente de 16 a 17 años que trabaje y que no esté inscrito en un centro educativo o que esté inscrito y no asista; con excepción de aquellos que ya finalizaron los 12 años de educación secundaria reglamentaria.

**Informalidad**

El hogar es privado si tiene adultos empleados que son considerados informales de acuerdo a la definición de seguridad social, es decir, que no aportan a un fondo de pensiones.



## Vivienda y Entorno

Indicadores que componen la dimensión:

- **Vivienda**
- **Agua potable**
- **Saneamiento**
- **Combustible**
- **Electricidad**
- **Hacinamiento**
- **Cercanía a focos de contaminación**
- **Cercanía a fuentes de peligro**



# Privaciones en Vivienda y Entorno

Indicador	Privación
<b>Vivienda</b>	El hogar es privado si: a) tiene pisos de madera (tabla), tierra u otro; b) tiene paredes de tabla de palma, tejamanil zinc u otro, c) tiene techo de asbesto- cemento, yagua/ cana, u otro.
<b>Agua potable</b>	El hogar es privado si: a) recibe el agua potable de una fuente distintas al acueducto ó, b) recibe el agua potable menos de 4 veces a la semana.
<b>Saneamiento</b>	El hogar es privado si: a) reside en las zonas metropolitana o urbana, y utiliza letrina o no tiene servicio sanitario, b) reside en la rural y no tiene servicio sanitario, c) comparte el servicio sanitario con otro hogar, independientemente de la zona de residencia.
<b>Combustible</b>	El hogar es privado si cocinan con carbón/ leña u otro combustible.
<b>Electricidad</b>	El hogar es privado si: a) se alumbran con lámparas de gas propano o kerosén, ó b) reciben en promedio menos de 14 horas al día de electricidad.
<b>Hacinamiento</b>	El hogar es privado si tiene 3 o más personas por dormitorio o aposento.
<b>Cercanía a focos de contaminación</b>	Un hogar es privado si se encuentra cerca de cualquiera de las fuentes de contaminación descritas en la pregunta 28; exceptuando la pocilga o granja para aquellos hogares que residen en la zona rural.
<b>Cercanía a fuente de peligro</b>	Hogar es privado si reside a menos de 1/2 kilómetro de cualquiera de las fuentes de peligro descritas en la pregunta 29.



## Brecha digital y Convivencia

Indicadores que componen la dimensión:

- **Brecha digital**
- **Seguridad ciudadana**
- **Discriminación**
- **Participación**
- **Documentación**

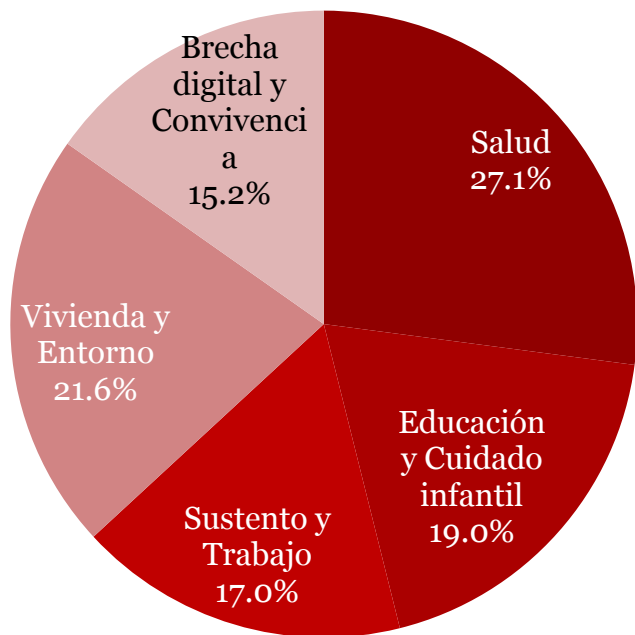


# Privaciones en Brecha digital y Convivencia

Indicador	Privación
<b>Brecha digital</b>	Hogar es privado si: a) ninguna persona de 8 a 55 años ha utilizado el internet al menos una vez a la semana, y b) el hogar no cuenta con computadora ni celular con conexión a internet.
<b>Seguridad ciudadana</b>	Hogar con al menos un caso de violencia contra la propiedad o contra algunas de las personas del hogar en el último año.
<b>Discriminación</b>	Hogares con al menos una persona que informó ser discriminada siempre o algunas veces, por alguna de las razones descritas en la pregunta 124 (género, color, preferencia sexual, enfermedad o discapacidad, condición socioeconómica, rasgos físicos, otros).
<b>Participación</b>	El hogar es privado si el jefe(a) o su cónyuge informan que nunca o casi nunca pueden tomar las decisiones mencionadas en las preguntas 122 y 123 (grandes gastos del hogar, gastos menores o personales, qué hacer con problemas de salud, cómo expresar su fe religiosa, cómo administrar sus ingresos, entre otras).
<b>Documentación</b>	El hogar está privado si al menos una persona no fue declarada.

# Resultados IPM-RD

## Contribución de cada dimensión al IPM, Total Nacional

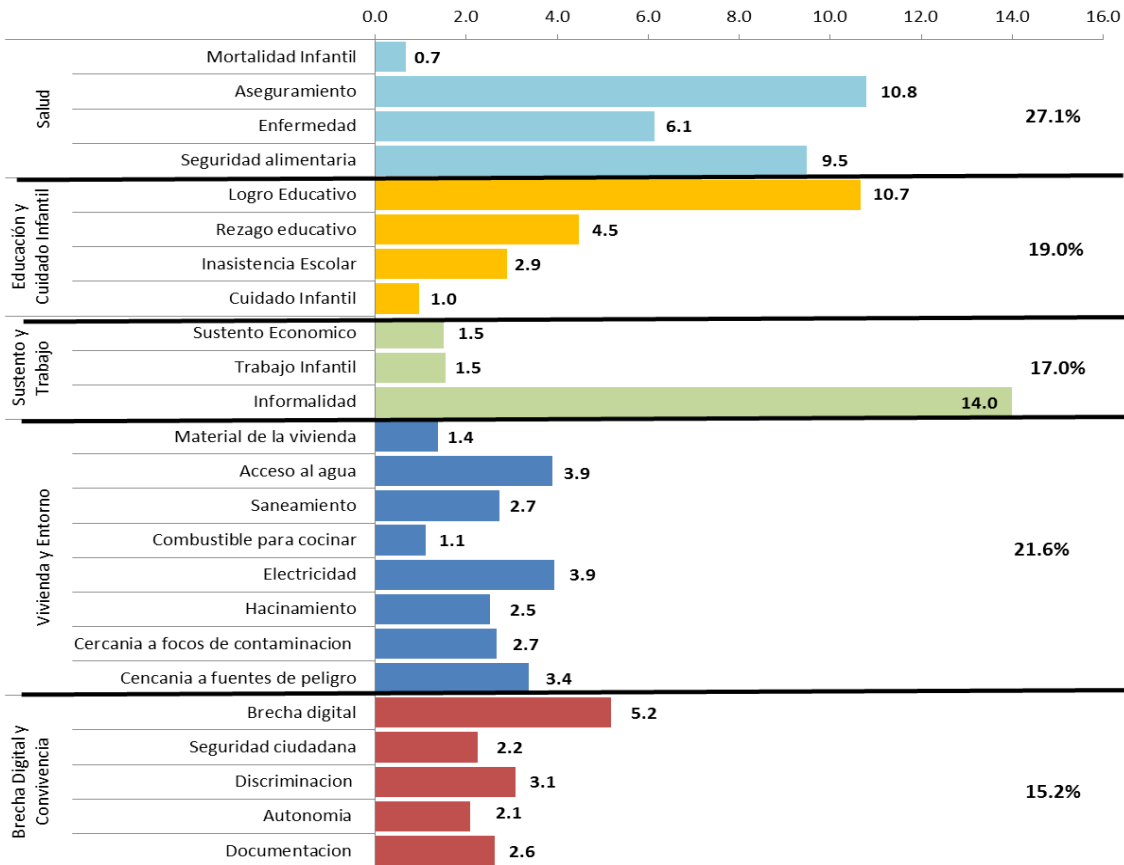


Fuente: Resultados del IPM-RD Diciembre 2015

- Se utiliza un modelo anidado con 5 dimensiones y 24 indicadores
- Metodológicamente, cada dimensión del IPM-RD tiene igual peso (20%). Los indicadores dentro de cada dimensión también pesan lo mismo.
- La contribución de cada dimensión e indicador al IPM-RD viene dada por su nivel de incidencia.

# Resultados IPM-RD

**Contribución porcentual de cada indicador al IPM-RD, Total Nacional**  
(En Porcentaje)



Fuente: Resultados del IPM-RD Diciembre 2015

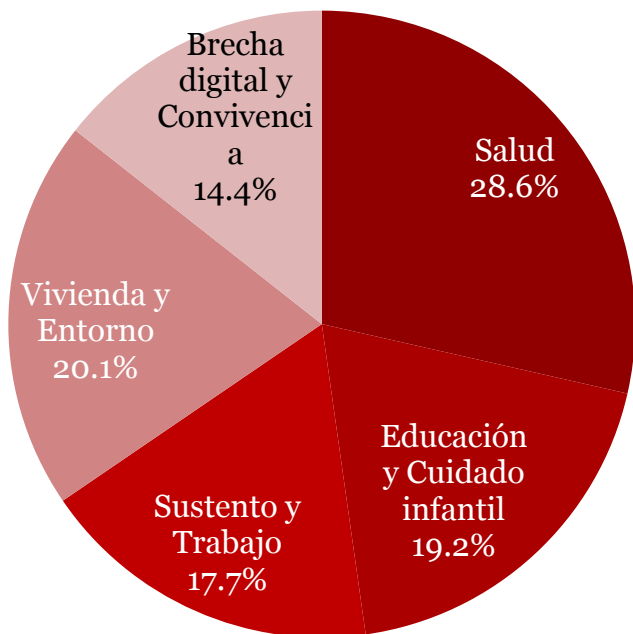
# Resultados IPM-RD

- Los resultados del IPM-RD tienen representatividad nacional, así como también a nivel tres dominios geográficos, a saber:
  - **Metropolitano:** incluye toda la parte urbana de la provincia de Santo Domingo, el municipio urbano de Santiago y el Distrito Nacional.
  - **Resto Urbano:** son las zonas urbanas de todos los municipios del país, excepto obviamente las incluidas en el dominio anterior
  - **Rural:** son las zonas rurales de todo el país



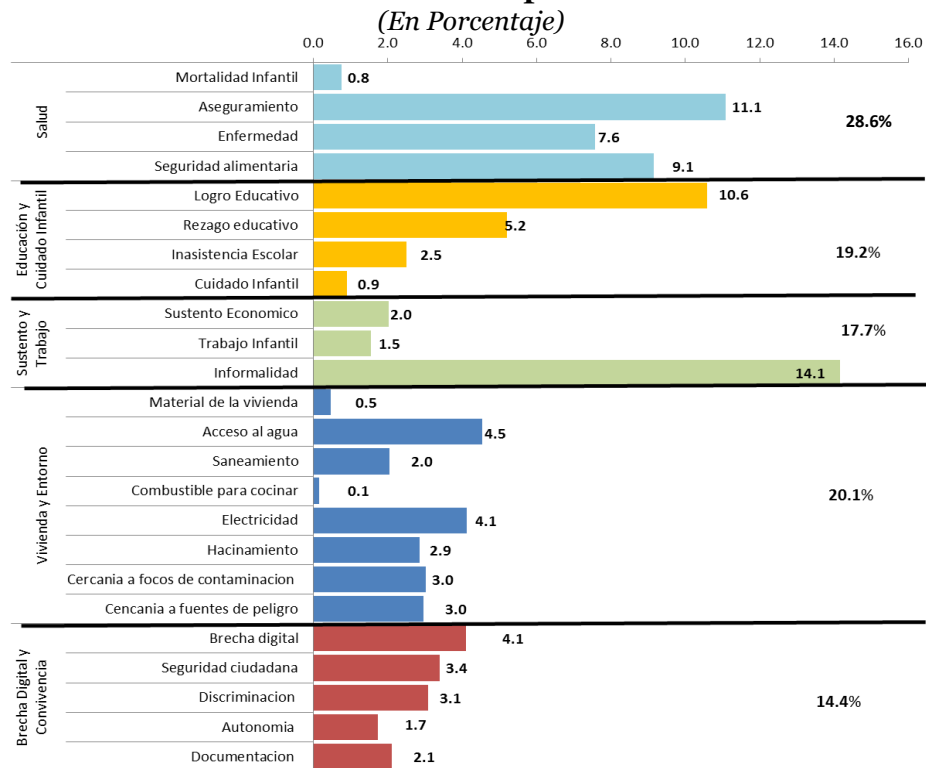
# Resultados IPM-RD

**Contribución de cada dimensión al IPM, Dominio Metropolitano**



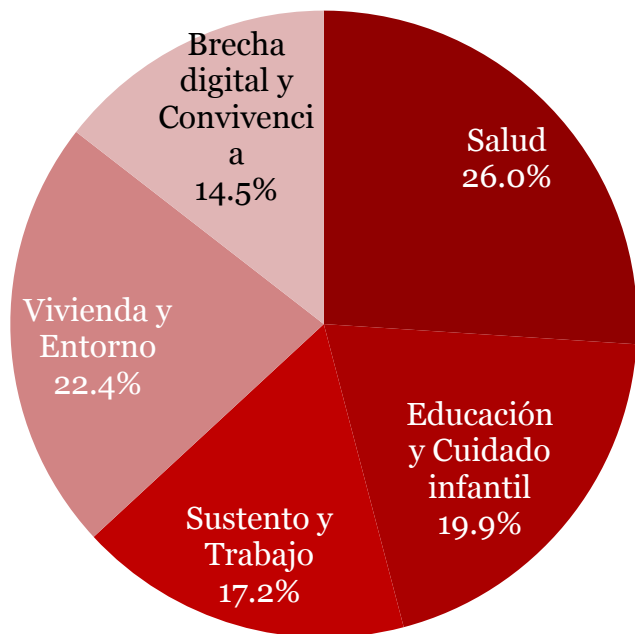
Fuente: Resultados del IPM-RD Diciembre 2015

**Contribución porcentual de cada indicador al IPM-RD, Dominio Metropolitano**



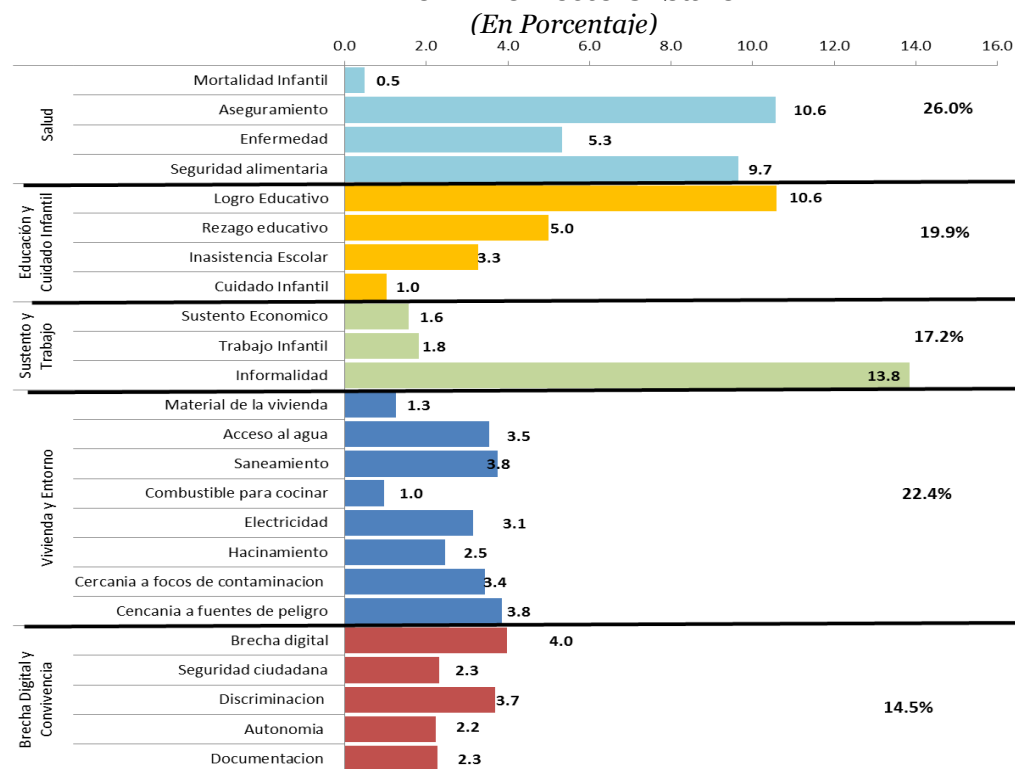
# Resultados IPM-RD

**Contribución de cada dimensión al IPM, Dominio Resto Urbano**



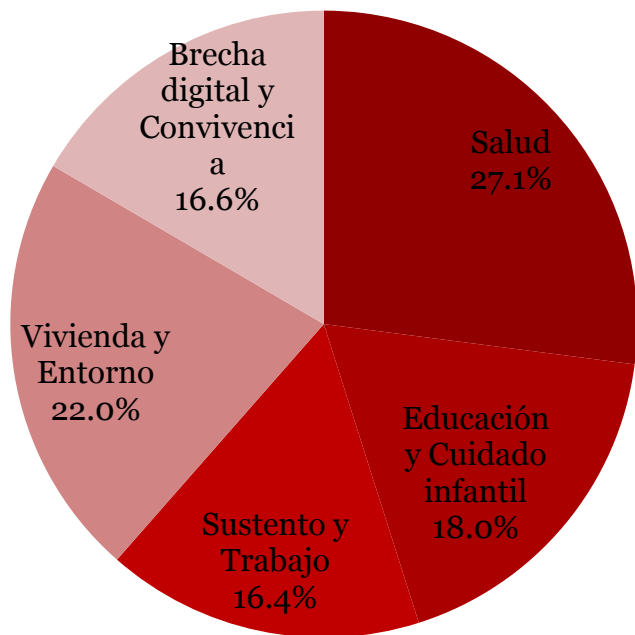
Fuente: Resultados del IPM-RD Diciembre 2015

**Contribución porcentual de cada indicador al IPM-RD, Dominio Resto Urbano**



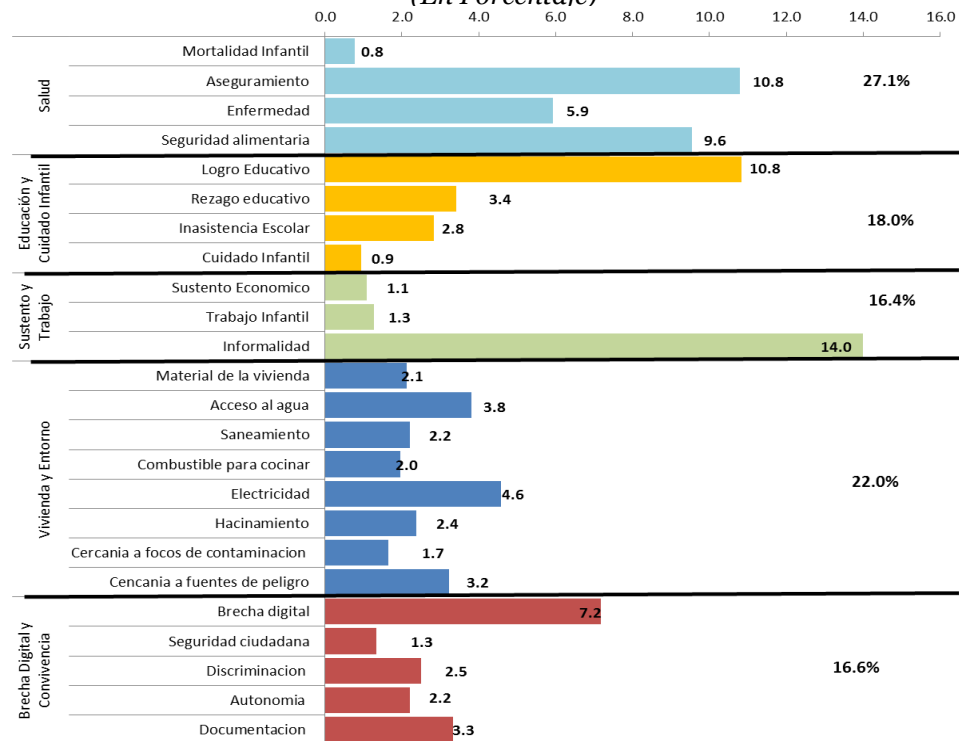
# Resultados IPM-RD

**Contribución de cada dimensión al IPM, Dominio Rural**



Fuente: Resultados del IPM-RD Diciembre 2015

**Contribución porcentual de cada indicador al IPM-RD, Dominio Rural (En Porcentaje)**





VICEPRESIDENCIA DE LA  
REPÚBLICA DOMINICANA

**SIUBEN**

SISTEMA ÚNICO  
DE BENEFICIARIOS